

Skivn L LED - 31W

Clip-in V / Lay-in



Referentie

Clip-in V 600x600

| | |
|-------------------|--|
| 10 L 121 W 13 | Clip-in V, Skivn L LED 31W opale, 9016 |
| 10 L 121 W 13 DIM | Clip-in V, Skivn L LED 31W opale, 9016 DIM |

Lay-in 600x600

| | |
|-------------------|--|
| 20 L 121 W 13 | Lay-in T24 flat, Skivn L LED 31W opale, 9016 |
| 20 L 121 W 13 DIM | Lay-in T24 flat, Skivn L LED 31W opale, 9016 DIM |

Legende:

| | |
|-----|-----------------|
| 10: | Clip in V |
| 20: | Lay-in T24 flat |
| 21: | Lay-in T24 drop |
| 22: | Lay-in T15 drop |

| | |
|----|----------|
| W: | RAL 9016 |
| Z: | RAL 9006 |

DIM: dimbaar

Omschrijving

Grote ronde LED module binnen het Skivn assortiment. In 2 richtingen richtbaar. Standaard kunnen de modules in 2 hoogtes geïntegreerd worden in de Staal tegel.

Staal Clip-in V plafonds 600x600.

Plafond in een onzichtbare ophanging. Elke tegel is voorzien om als inspectieluik gebruikt te worden. Zichtbaar plafondvlak van 600x600.

Staal Lay-in T24 flat plafonds 600x600

Plafond in een zichtbare ophanging van T24 profielen. De tegels sluiten perfect aan op de T24 profielen. Zichtbaar plafondvlak van 575x575.

Staal Lay-in T24 drop plafonds 600x600

Plafond in een zichtbare ophanging van T24 profielen. De specifieke vorm van de tegel creëert een schaduwvoeg van 8mm hoog en 24mm breed. Zichtbaar plafondvlak van 575x575.

Staal Lay-in T15 drop plafonds 600x600

Plafond in een zichtbare ophanging van T15 profielen. De specifieke vorm van de tegel zorgt voor een schaduwvoeg van 8mm hoog en 15mm breed. Zichtbaar plafondvlak van 585x585

| | |
|-------------------|---|
| Afwerking tegel | Wit (RAL 9016) of zilvergrijs (RAL 9006), natlak afwerking Andere RAL kleuren op bestelling. |
| Cover | Hoogwaardige opale polycarbonaat cover. Uv-bestendig LED-designed (> 70% opaciteit) |
| Behuizing | LED gemonteerd in wit glanzende behuizing voor maximale neerwaartse lichtreflectie. |
| Inbouwhoogte | 65mm |
| Montage | Snelle montage door geïntegreerde ophanging |
| Beschermingsgraad | IP 44 |

Specificaties

Driver

220-240V
0/50-60 Hz
Current ripple: <6%
50000h by Tc=75°
Interne driver
Overload en temperatuur bescherming
Geschikt voor noodverlichting

Optioneel: DALI

LED

P(W) 31W
Lm/W 129lm/W
Avg lifetime 50000h bij Tc =55°
L70B50
Kelvin 3000K
SDCM 3 (Standard Deviate Colour Matching)
CRI 83

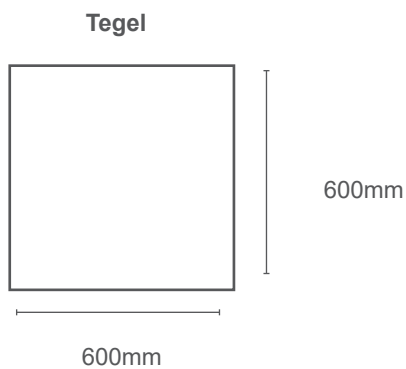
Lichtspreiding Constante homogene lichtspreiding door specifiek ontwerp van de "light-engine" en de opbouw in de armatuur.

Optioneel:

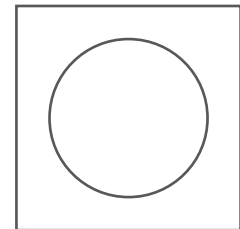
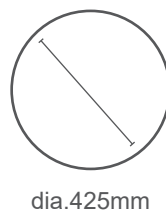
Halogeenvrije 3-polige kabels (5-polig bij dimbaar) inclusief T-connector voor een vlotte doorlusing tussen de armaturen.

Tekeningen

Skivn L LED 31W



Skivn L LED



Certificering

